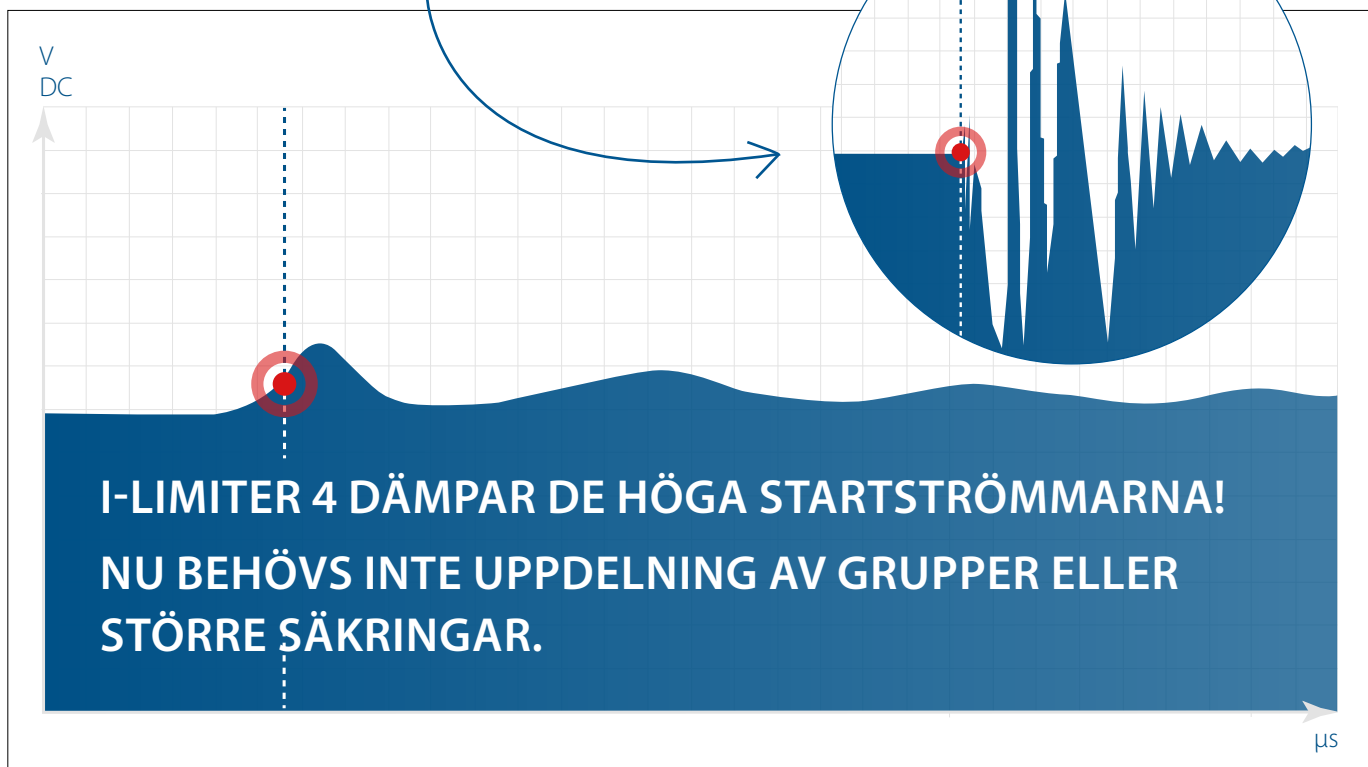


STARTSTRÖMSBEGRÄNSARE I-LIMITER



HÖGA STARTSTRÖMMAR VID STRÖMTILLSLAG ORSAKAR OFTA PROBLEM!



I-LIMITER 4

Startströmsbegränsare för installation i elcentralen

I samma ögonblick som armaturer med LED och HF-don slås på uppstår ofta extrema startströmmar. Vid anslutning av flera armaturer till samma grupsäkring är risken stor att kretsen överbelastas. Säkringarna löser ut med driftsavbrott som följd. I-LIMITER 4 dämpar startströmmarna och löser problemet.

I-LIMITER 4 monteras på DIN-skena i elcentralen mellan lasten och automatsäkringarna. Startströmsbegränsaren är avsedd för max 1500W (230-250V AC) och möjliggör anslutning av ett stort antal armaturer med LED (HF-don) på en säkringsgrupp, utan att säkringarna löser ut. I-LIMITER 4 är enbart avsedd för anslutning mot kapacitiv och resistiv last och är olämplig för induktiv last som motorer och transformatorer. Vid användning av dimmer ansluts den alltid efter startströmsbegränsaren för korrekt funktion. I-Limitern är godkänd för inkoppling på utgångarna mellan SIN-aggregat och anslutna armaturer. Läs mer om reservkraftsaggregaten SIN på vår webbplats.

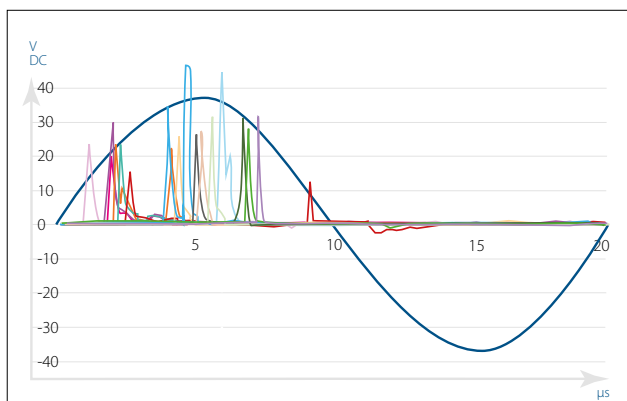
I-LIMITER 4 HAR MÅNGA FÖRDELAR

- Möjligheter att ansluta flera armaturer på samma grupp
- Skonsammare inkoppling för strömställare och säkringar
- Befintligt kablage kan ofta användas
- Längre livslängd på alla apparater



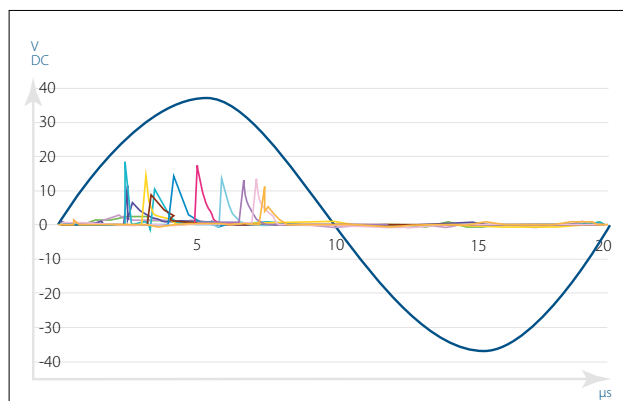
TESTER GER TYDLIGA BESKED

I professionellt genomförda tester har I-LIMITER 4 jämförts med startströmsbegränsare av annat fabrikat.



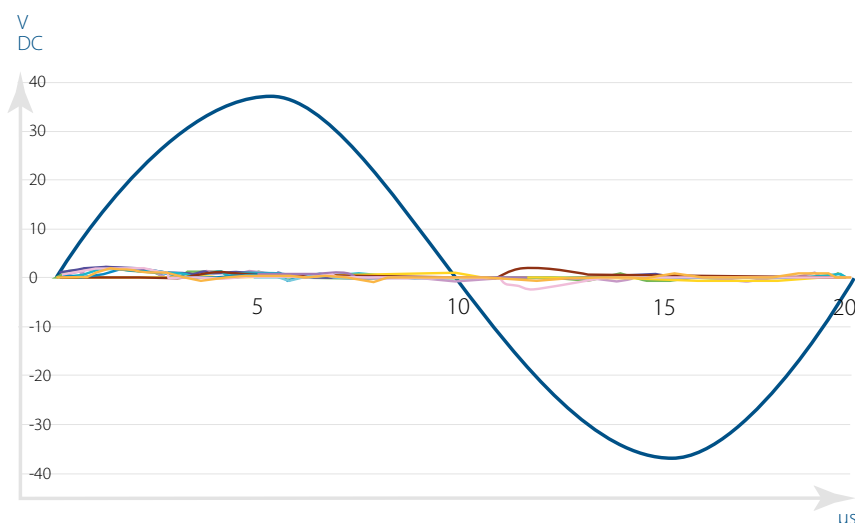
TILLSLAG DIREKT MOT NÄT

Armaturen har startats 20 gånger helt slumpvis. Varje färg symboliserar en start.



TILLSLAG MED KONKURRERANDE PRODUKT

Armaturen har startats 20 gånger helt slumpvis. Varje färg symboliserar en start.



TILLSLAG MED I-LIMITER 4

KAMIC I-LIMITER 4

Med vår I-Limiter 4 dämpas startströmssvängningarna ner till minimala nivåer.

FAKTA

E-nr	Anslutn.spänning	Max. effekt	Max. ström	Max. yttertemp	HxBxD (mm)
73 409 89	230-250V AC, 45-60Hz	1500W	6.5A	70C° vid 25C° omgivningstemperatur	90x35x58



I-LIMITER 2 - startströmsbegränsare för montering i armaturen

I-Limiter 2 är en startströmsbegränsare för placering direkt i armatur eller apparatdosa. Inkopplas mellan lasten och automatsäkringens för att dämpa höga startströmmar.

PRODUKTFAKTA

E-nr	Anslutn.spänning	Max. effekt	Max. ström	Max. yttertemp	HxBxD (mm)
79 808 80	230-250V AC, 45-60Hz	300W	1.3A	45C° vid 25C° omgivningstemperatur	40x40x20



I-Limiter 2 är ingjuten i PVC-box och monteras direkt i armaturen eller apparatdosa.

